

Superior Clamping and Gripping



**Spannbacken**  
*Chuck Jaws*




### Schräge Verzahnung

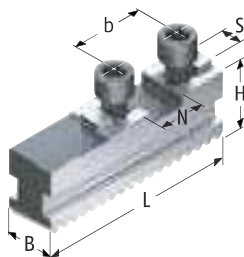
- Grundbacken für Aufsatzbacken
- Gehärtet und präzisionsgeschliffen
- Liefereinheit: 1 Satz = 3 Stück
- Einschließlich Zylinderschrauben (außer Type EWB-TG)

### Angled serration

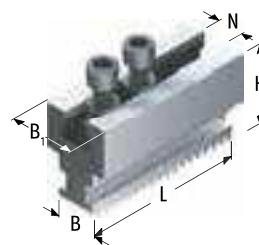
- Base Jaws for Top Jaws
- Hardened and precision ground
- Delivery unit: 1 set = 3 pieces
- Including screws (except type EWB-TG)



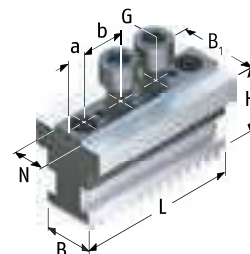
Ausführung 1 | Version 1



Ausführung 2 | Version 2



Ausführung 3 | Version 3



Ausführung 4 | Version 4

Futtertype Chuck type	Bezeichnung Description	ID	Aufnahme	Ausführung N Version	S [mm]	B [mm]	B1 [mm]	H [mm]	L [mm]	a [mm]	b [mm]	Schrauben Screws	m/Satz m/Set	[kg]
DURO 125	SFG 125	0157099	MT*	1	5	14		19.5	47		20	M6	0.3	
DURO 160	SFG 160	0157100	MT*	2	18	8	20	27	74		32	M8x1	0.8	
DURO-NC 160	SFGK 160	0157500	MT*	2	18	8	20	27	64		32	M8x1	0.7	
DURO-NCE 160	SFG-V 160 <sup>(13)</sup>	0157150	MT*	2	18	8	20	27	74		32	M8x1	0.8	
DURO-NC 175	SFG-V 160 <sup>(13)</sup>	0157150	MT*	2	18	8	20	27	74		32	M8x1	0.8	
DURO 200	SFG 200	0157101	MT*	2	20	10	22	32	90		40	M8x1	1.2	
	SFGK 200	0157501	MT*	2	20	10	22	32	80		40	M8x1	1.1	
	SFGL 200	0157121	MT*	2	20	10	22	32	110		40	M8x1	1.5	
	SFG-V 200 <sup>(13)</sup>	0157151	MT*	2	20	10	22	32	88		40	M8x1	1.2	
	STB 200	0156099	1/16" x 90°	3	17		22	45	61	80		M12	3.4	
DURO-NC 200 DURO-NCE 200 DURO-NC 225	SFG 200	0157101	MT*	2	20	10	22	32	90		40	M8x1	1.2	
	SFGK 200	0157501	MT*	2	20	10	22	32	80		40	M8x1	1.1	
	SFGL 200	0157121	MT*	2	20	10	22	32	110		40	M8x1	1.5	
	SFG-V 200 <sup>(13)</sup>	0157151	MT*	2	20	10	22	32	88		40	M8x1	1.2	
	STB 200	0156099	1/16" x 90°	3	17		22	45	61	80		M12	3.4	
DURO 250	SFG 250	0157102	MT*	2	20	12	26	37	110		40	M12x1,5	2	
	SFGK 250	0157502	MT*	2	20	12	26	37	91		40	M12x1,5	1.6	
	SFGL 250	0157112	MT*	2	20	12	26	37	122		40	M12x1,5	2.3	
	SFG-V 250 <sup>(13)</sup>	0157152	MT*	2	20	12	26	37	110		40	M12x1,5	2	
	STB 250-1	0156100	1/16" x 90°	3	17		26	45	65	110		M12x1,5	4.9	
	STB 250-2	0156101	1/16" x 90°	3	21		26	54	70	110		M16x1,5	5.2	
	STN 250-4	0160501	1/16" x 90°	4	21		26	45	50	110	13	28	M16x1,5	4.2

Passende Backenbefestigungsschrauben finden Sie im Katalogteil „Zubehör“.

For suitable jaw mounting spare screws see catalog chapter "Accessories".

### Schräge Verzahnung


### Angled serration

Futtertype Chuck type	Bezeichnung Description	ID	Aufnahme	Ausführung N Version	S [mm]	B [mm]	B1 [mm]	H [mm]	L [mm]	a [mm]	b [mm]	Schrauben Screws	m/Satz m/Set [kg]
DURO-NC 250 DURO-NCE 250	SFG 250	0157102	MT*	2	20	12	26	37	110		40	M12x1,5	2
	SFGK 250	0157502	MT*	2	20	12	26	37	91		40	M12x1,5	1.6
	SFGL 250	0157112	MT*	2	20	12	26	37	122		40	M12x1,5	2.3
	SFG-V 250 <sup>13)</sup>	0157152	MT*	2	20	12	26	40	110		40	M12x1,5	2
	STB 250-1	0156100	1/16" x 90°	3	17		26	45	65	110		M12x1,5	4.9
	STB 250-2	0156101	1/16" x 90°	3	21		26	54	70	110		M16	5.2
	STN 250-4	0160501	1/16" x 90°	4	21		26	45	50	110	13	28	M16
DURO 315	SFG 315	0157103	MT*	2	26	12	32	43	125		54	M12x1,5	3.1
	SFGL 315	0157123	MT*	2	26	12	32	43	160		54	M12x1,5	4
	SFG-V 315 <sup>13)</sup>	0157153	MT*	2	26	12	32	46	125		54	M12	3.1
	STB 315-2	0156103	1/16" x 90°	3	21		32	54	75	125		M16	9.3
	STN 315-4	0160503	1/16" x 90°	4	21		32	45	55	110	13	28	M16
DURO-NC 315	SFG 315	0157103	MT*	2	26	12	32	43	125		54	M12x1,5	3.1
	SFGL 315	0157123	MT*	2	26	12	32	43	160		54	M12x1,5	4
	SFG-V 315 <sup>13)</sup>	0157153	MT*	2	26	12	32	46	125		54	M12	3.1
	STB 315-2	0156103	1/16" x 90°	3	21		32	54	75	125		M16	9.3
	STN 315-4	0160503	1/16" x 90°	4	21		32	45	55	110	13	28	M16
DURO-NCE 315	SFG 250	0157102	MT*	2	20	12	26	37	110		40	M12x1,5	2
	SFGK 250	0157502	MT*	2	20	12	26	37	91		40	M12x1,5	1.6
	SFGL 250	0157112	MT*	2	20	12	26	37	122		40	M12x1,5	2.3
	SFG-V 250 <sup>13)</sup>	0157152	MT*	2	20	12	26	40	110		40	M12x1,5	2
	STB 250-1	0156100	1/16" x 90°	3	17		26	45	65	110		M12x1,5	4.9
	STB 250-2	0156101	1/16" x 90°	3	21		26	54	70	110		M16	5.2
	STN 250-4	0160501	1/16" x 90°	4	21		26	45	50	110	13	28	M16x1,5
DURO 400 DURO-NC 400	SFG 400	0157104	MT*	2	30	18	45	51	160		60	M16x1.5	7.2
	SFGL 400	0157124	MT*	2	30	18	45	51	200		60	M16x1.5	8.6
	STB 400-1	0156104	1/16" x 90°	3	21		45	54	80	160		M16	12
	STB 400-2	0156105	3/32" x 90°	3	25.5		45	64	82	160		M20	12.2
DURO-NCE 400	SFG 315	0157103	MT*	2	26	12	32	43	125		54	M12x1,5	3.1
	SFGL 315	0157123	MT*	2	26	12	32	43	160		54	M12x1,5	4
	SFG-V 315 <sup>13)</sup>	0157153	MT*	2	26	12	32	46	125		54	M12x1,5	3.1
	STB 315-2	0156103	1/16" x 90°	3	21		32	54	75	125		M16	9.3
	STN 315-4	0160503	1/16" x 90°	4	21		32	45	55	110	13	28	M16
DURO 500 DURO-NC 500 DURO-NCE 500	SFG 400	0157104	MT*	2	30	18	45	51	160		60	M16x1.5	7.2
	SFGL 400	0157124	MT*	2	30	18	45	51	200		60	M16x1.5	8.6
	STB 400-1	0156104	1/16" x 90°	3	21		45	54	80	160		M16	12
	STB 400-2	0156105	3/32" x 90°	3	25.5		45	64	82	160		M20	12.2
DURO 630 DURO-NC 630	SFG 630	0157106	MT*	2	40	24	65	58	230		82	M20	17.1
	SFG 630-400	0157109	MT*	2	30	18	65	58	230		60	M16x1.5	16.2

\* MT = Metrischer Kreuzversatz  
13) 1/2 Zahnversatz

\* MT = Metric tongue and groove  
13) 1/2 Tooth pitch

 Passende Backenbefestigungsschrauben finden Sie im Katalogteil „Zubehör“.

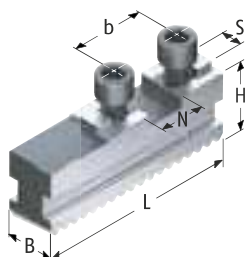
 For suitable jaw mounting spare screws see catalog chapter "Accessories".

### Gerade Verzahnung


- Grundbacken für Aufsatzbacken
- Gehärtet und präzisionsgeschliffen
- Liefereinheit: 1 Satz = 3 Stück
- Einschließlich Zylinderschrauben (außer Type EWB-TG)

### Straight serration

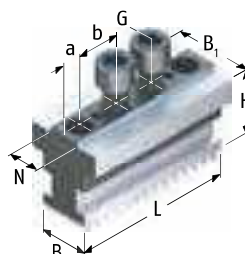
- Base Jaws for Top Jaws
- Hardened and precision ground
- Delivery unit: 1 set = 3 pieces
- Including screws (except t ype EWB-TG)



Ausführung 1 | Version 1



Ausführung 2 | Version 2



Ausführung 3 | Version 3

Futtertype <i>Chuck type</i>	Bezeichnung <i>Description</i>	ID	Aufnahme	Ausführung <i>Version</i>	N [mm]	S [mm]	B [mm]	B1 [mm]	H [mm]	L [mm]	a [mm]	b [mm]	Schrauben <i>Screws</i>	m/Set <i>m/Set</i>
DURO-NCES 175	GBK 160	0159106	MT*	1	18	8	20		27.5	65		32	M8	0.6
	GBK-V 160 <sup>13)</sup>	0159156	MT*	1	18	8	20		27.5	65		32	M8	0.6
DURO-NCES 200	GBK 200	0159100	MT*	1	20	10	22		29.5	85		40	M8	1
	GBK-L 200	0159120	MT*	1	20	10	22		29.5	105		40	M8	1.2
	GBK-V 200 <sup>13)</sup>	0159150	MT*	1	20	10	22		29.5	85		40	M8	1
	STB-G 200-1	0160655	1/16" x 90°	2	17		22	45	56	85			M12	3
	STNJ 200-5	0160650	1,5mm x 60°	3	14		22	40	47	95	10	25	M12	2.6
DURO-NCES 250	GBK 250	0159101	MT*	1	20	12	26		37	104		40	M12	1.8
	GBK-L 250	0159121	MT*	1	20	12	26		37	125		40	M12	2.4
	GBK-V 250 <sup>13)</sup>	0159151	MT*	1	20	12	26		37	104		40	M12	1.8
	STB-G 250-2	0160657	1/16" x 90°	2	21		26	50	68	104			M16	5.2
	STN 250-5	0160600	1/16" x 90°	3	17		26	40	46	86	10	22	M12	2.6
	STN 250-6	0160601	1/16" x 90°	3	21		26	45	50	110	13	28	M16	4
DURO-NCES 315	STNJ 250-5	0160651	1,5mm x 60°	3	16		26	40	47	110	10	30	M12	2.9
	GBK 315	0159102	MT*	1	20	12	32		43	115		40	M12	3
	GBK-L 315	0159122	MT*	1	20	12	32		43	137		40	M12	3.5
	GBK-V 315 <sup>13)</sup>	0159152	MT*	1	20	12	32		43	115		40	M12	3
	STB-G 315-2	0160659	1/16" x 90°	2	21		32	54	75	115			M16	7.5
	STN 315-6	0160603	1/16" x 90°	3	21		32	45	55	110	13	28	M16	4.5
	STNJ 315-5	0160652	1,5mm x 60°	3	18		32	50	53	120	15	30	M14	4.9
DURO-NCES 400	STNJ 315-6	0160665	1,5mm x 60°	3	21		32	50	57	125	17.5	30	M16	5.5
	GBK 400	0159103	MT*	1	26	12	32		43	125		54	M12	3
	GBK-V 400 <sup>13)</sup>	0159158	MT*	1	26	12	32		43	125		54	M12	3

\* MT = Metrischer Kreuzversatz  
13) 1/2 Zahnversatz

\* MT = Metric tongue and groove  
13) 1/2 Tooth pitch

Passende Backenbefestigungsschrauben finden Sie im Katalogteil „Zubehör“.

For suitable jaw mounting spare screws see catalog chapter "Accessories".